


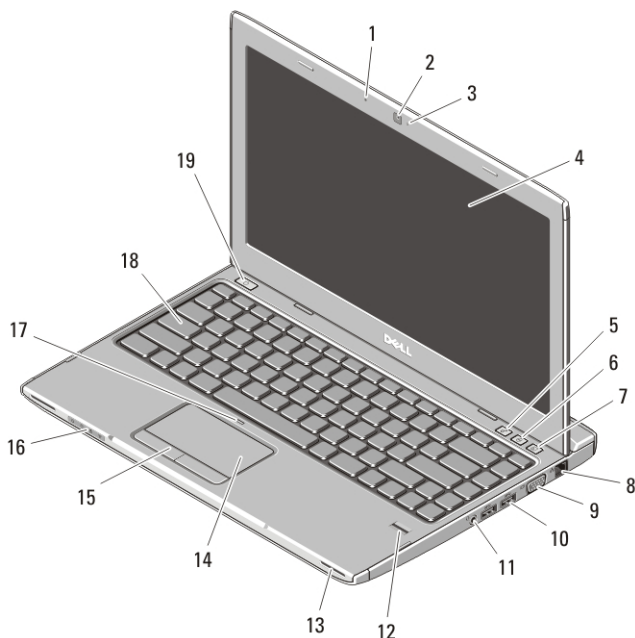
Dell Vostro V131

Informatie over installatie en functies

Waarschuwingen

 **GEVAAR:** Een **WAARSCHUWING** duidt een risico van schade aan eigendommen, lichamelijk letsel of overlijden aan.

Voor en achter



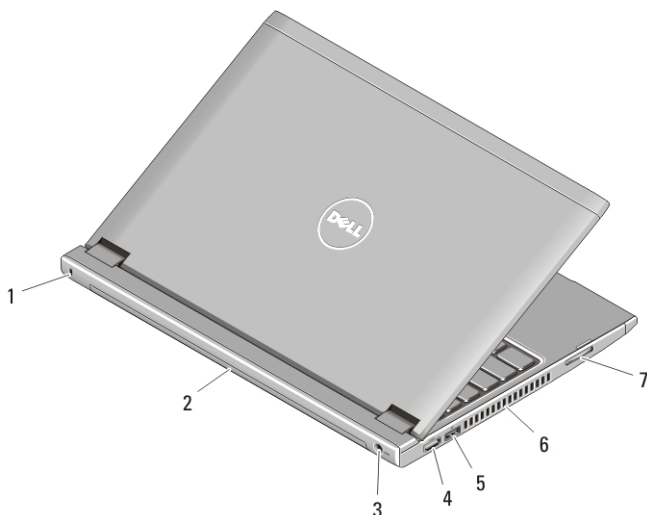
Afbeelding 1. Vooraanzicht

- | | |
|-----------------------------|--------------------------------|
| 1. microfoon | 5. Windows Mobility Center |
| 2. camera | 6. Dell Support Center |
| 3. statuslampje voor camera | 7. Dell Instant Launch Manager |
| 4. beeldscherm | 8. netwerkaansluiting |



Regelgevingsmodel : P18S
Regelgevingstype : P18S001
2011 - 05

- | | |
|--|---|
| 9. VGA-connector | 15. touchpadknoppen (2) |
| 10. USB 3.0-connectoren (2) | 16. statuslampjes van apparaat |
| 11. comboconnector voor hoofdtelefoon en microfoon | 17. ledlampje voor touchpad uitgeschakeld |
| 12. vingerafdruklezer | 18. toetsenbord |
| 13. luidsprekers (2) | 19. aan-uitknop |
| 14. touchpad | |



Afbeelding 2. Achteraanzicht

- | | |
|---------------------------------|---|
| 1. sleuf voor beveiligingskabel | 5. USB 2.0-connector met USB PowerShare |
| 2. batterij | 6. ventilatieopeningen |
| 3. stroomaansluiting | 7. geheugenkaartlezer |
| 4. HDMI-connector | |



GEVAAR: Blokkeer de luchtopeningen niet, duw er geen voorwerpen in en zorg ervoor dat er geen stof in komt. Zet uw Dell-computer niet in een omgeving waar weinig ventilatie beschikbaar is terwijl deze aan staat, zoals een gesloten koffer. Als u dat toch doet, loopt u een brand- of beschadigingsrisico van de computer. De ventilator wordt automatisch geactiveerd wanneer de computer heet wordt. Ventilatorgeruis is normaal en duidt niet op een probleem met de ventilator of de computer.

USB PowerShare

Met de functie USB PowerShare kunt u USB-apparaten opladen, zelfs wanneer de computer is in-/uitgeschakeld of in de slaapstand staat.

- Sommige USB-apparaten worden niet opgeladen wanneer de computer is uitgeschakeld of in de slaapstand staat. In die gevallen moet de computer worden ingeschakeld om het apparaat op te laden.
- Als u de computer uitschakelt terwijl er een USB-apparaat wordt opgeladen, wordt het opladen beëindigd. U hervat de actie weer door het USB-apparaat te ontkoppelen en opnieuw aan te sluiten.
- De functie USB PowerShare wordt automatisch uitgeschakeld wanneer de totale batterijlevensduur nog maar 10% is.

Snelle installatie



GEVAAR: Lees de veiligheidsinformatie die bij uw computer wordt geleverd, voordat u de procedures in deze sectie uitvoert. Zie www.dell.com/regulatory_compliance voor meer informatie over beste praktijken.



GEVAAR: De netadapter is geschikt voor stopcontacten wereldwijd. Stroomaansluitingen en stekkerblokken kunnen echter per land verschillen. Wanneer een niet compatibele kabel wordt gebruikt of de kabel verkeerd in het stekkerblok of stopcontact wordt gestoken, kan dit brand of beschadiging van de apparatuur tot gevolg hebben.

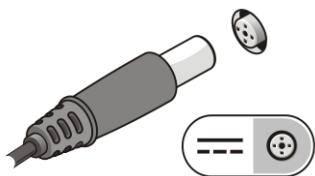


WAARSCHUWING: Wanneer u de kabel van de netadapter uit de computer verwijdert, pakt u de connector vast en niet de kabel zelf, en trekt u stevig maar voorzichtig om beschadiging van de kabel te vermijden. Wanneer u de kabel van de netadapter oprolt, moet u de hoek van de connector van de netadapter volgen om beschadiging van de kabel te vermijden.



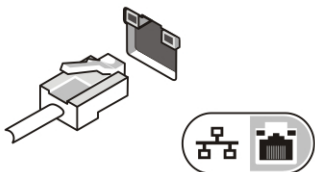
OPMERKING: Sommige apparaten zijn mogelijk niet inbegrepen als u deze niet hebt besteld.

1. Sluit de netadapter aan op de connector van de computer en de steek de stekker in het stopcontact.



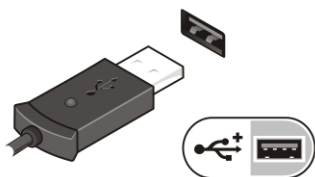
Afbeelding 3. Netadapter

2. Sluit de netwerkkabel aan (optioneel).



Afbeelding 4. Netwerkaansluiting

3. Sluit USB-apparaten aan, zoals een muis of toetsenbord (optioneel).



Afbeelding 5. USB-connector

4. Klap het beeldscherm van de computer open en druk op de aan-uitknop om de computer aan te zetten.



Afbeelding 6. Aan-uitknop



OPMERKING: Het wordt aanbevolen om uw computer ten minste een keer aan en uit te zetten voordat u een kaart gaat installeren of de computer op een dockingstation aansluit of een ander extern apparaat zoals een printer.

Specificaties



OPMERKING: Aanbiedingen kunnen per regio verschillen. De volgende specificaties zijn alleen de specificaties die wettelijk verplicht moeten worden meegeleverd bij de computer. Voor meer informatie over de configuratie van uw computer klikt u op **Start** → **Help en ondersteuning** en selecteert u de optie om informatie over uw computer weer te geven.

Systeeminformatie

Chipset	Intel HM67 Express Chipset
Processor	<ul style="list-style-type: none">• Intel Celeron• Intel Core i3 serie• Intel Core i5 serie

Video

Type videokaart	geïntegreerd op moederbord
Gegevensbus	geïntegreerde video
Videocontroller:	
Intel Celeron	Intel HD Graphics
Intel Core i3/i5/i7 serie	Intel HD Graphics 3000

Geheugen

Geheugenconnector	twee SODIMM-sleuven
Geheugencapaciteit	2 GB, 4 GB, 6 GB en 8 GB
Type geheugen	DDR3 van 1333 MHz
Minimumgeheugen	2 GB
Maximumgeheugen	8 GB

Accu

Type	<ul style="list-style-type: none">• 4-cell lithium ion (3.0 Ahr)• 6-cell lithium ion (3.0 Ahr)
------	---

Afmetingen:

Accu

Diepte	
4-cell and 6-cell	48.64 mm (1.91 inches)
Hoogte	
4-cels	20,20 mm (0.80. inch)
6-cels	31.20 mm (1.23 inch)
Breedte	
4-cels en 8-cels	269.30 mm (10.60 inches)
Gewicht	
4-cels	240,00 g
6-cels	340,00 g
Spanning	
4-cels	14,8 V
6-cels	11,1 V
Temperatuurbereik:	
In bedrijf	0 °C tot 35 °C
Niet in bedrijf	-40 °C tot 65 °C
Knoopcelbatterij	CR2032-lithium-ionbatterij van 3 V

Netadapter

Type	65 W
Ingangsspanning	100 V wisselstroom tot 240 V wisselstroom
Ingangsstroomsterkte (maximaal)	1,5 A, 1,6 A of 1,7 A
Ingangsfrequentie	50 Hz tot 60 Hz
Uitgangsstroom	4,43 A (maximum bij puls van 4 seconden); 3,34 A (doorlopend)
Nominale uitgangsspanning	19,50 V gelijkstroom (+/- 1,0 V gelijkstroom)
Afmetingen:	
Hoogte	29 mm (1.14 inches)

Netadapter

Breedte	46,5 mm (1.83 inches)
Diepte	107 mm (4.21 inches)
Temperatuurbereik:	
In bedrijf	0 °C tot 40 °C
Niet in bedrijf	-40 °C tot 70 °C

Fysiek

Hoogte (met een WLED-paneel)	15.5 mm to 21 mm (0.61 inch to 0.83 inch)
Breedte	329,3 mm
Diepte	237.65 mm (9.35 inches)
Gewicht (minimum)	1.72kg (3.791 lb)

Omgeving

Temperatuur:

In bedrijf	0 °C tot 35 °C
Opslag	-40 °C tot 65 °C

Relatieve vochtigheid (maximum):

In bedrijf	10% tot 90% (niet-condenserend)
Opslag	5% tot 95% (niet-condenserend)

Contaminatieniveau in de lucht G1 of lager, zoals gedefinieerd in ISA-S71.04-1985

Meer informatie en bronnen

Raadpleeg de documentatie over veiligheid en regelgeving die bij uw computer is meegeleverd en de website over wet- en regelgeving op www.dell.com/regulatory_compliance voor meer informatie over:

- Beste werkwijzen op het gebied van veiligheid
- Voorgeschreven certificering
- Ergonomie

Zie www.dell.com voor aanvullende informatie over:

- Garantie

- Algemene voorwaarden (alleen VS)
- Gebruiksrechtovereenkomst

De informatie in dit document kan zonder voorafgaande kennisgeving worden gewijzigd.

© 2011 Dell Inc. Alle rechten voorbehouden.

Vereenvoudiging van dit document, op welke wijze dan ook, zonder de schriftelijke toestemming van Dell Inc. is strikt verboden.

Merken in deze tekst: Dell™, het Dell-logo, Dell Precision™, Precision ON™, ExpressCharge™, Latitude™, Latitude ON™, OptiPlex™, Vostro™ en Wi-Fi Catcher™ zijn merken van Dell Inc. Intel®, Pentium®, Xeon®, Core™, Atom™, Centrino® en Celeron® zijn merken of gedeponeerde merken van Intel Corporation in de Verenigde Staten en andere landen. AMD® is een gedeponeerd merk en AMD Opteron™, AMD Phenom™, AMD Sempron™, AMD Athlon™, ATI Radeon™ en ATI FirePro™ zijn merken van Advanced Micro Devices, Inc. Microsoft®, Windows®, MS-DOS®, Windows Vista®, het logo van de startknop van Windows Vista en Office Outlook® zijn merken of gedeponeerde merken van Microsoft Corporation in de Verenigde Staten en/of andere landen. Blu-ray Disc™ is een merk dat het eigendom vormt van de Blu-ray Disc Association (BDA) en in licentie is gegeven voor gebruik op schijven en spelers. Bluetooth® is een gedeponeerd merk van Bluetooth® SIG, Inc., en elk gebruik van dit merk door Dell Inc. geschiedt op basis van een licentie. Wi-Fi® is een gedeponeerd merk van de Wireless Ethernet Compatibility Alliance, Inc.

Overige merken en handelsnamen die mogelijk in dit document worden gebruikt kunnen verwijzen naar de rechtspersonen die aanspraak maken op het eigendom van de merken en namen van hun producten. Dell Inc. maakt geen aanspraak op het eigendom van merken en handelsnamen van derden.